




ホームページ上の課題の閲覧方法について

1 ホームページからログインする

① 久喜北陽高校ホームページのトップページ画面で、 をタップし、 をタップする。



② ログイン画面で、配布されたログインIDとパスワードを入力し、 をタップし、ログインする。



2 課題を閲覧する

① ページの下方にある「学年課題BOX」をタップする。



② 閲覧したい教科をタップする。



③ 自分が選択している科目の課題をタップすれば、閲覧することができます。



④ 閲覧後は、必ず  をタップし、ログアウトをしてください。

